


## 2.6 Vocales Hebreas – Tipo U Simple

El último grupo de vocales que aprenderás se llama a veces el “tipo U” porque indica un **sonido** de “U” (como en “azul” o “tubo”) cuando se combinan con una letra. Las vocales del tipo U pueden tener los siguientes patrones de vocales:



*Nota que la letra “X” se refiere a cualquier letra hebrea (por ejemplo Alef, Bet, y demás) y el rectángulo debajo de la letra se refiere a uno de los siguientes tipos de marcas vocálicas (nikkudim):*

Vowel Mark	Vowel Name	Sound	Trans.	Class
	Qibbuts	“u” as in blue	u	Short
	Shureq	“u” as in blue	u	Long

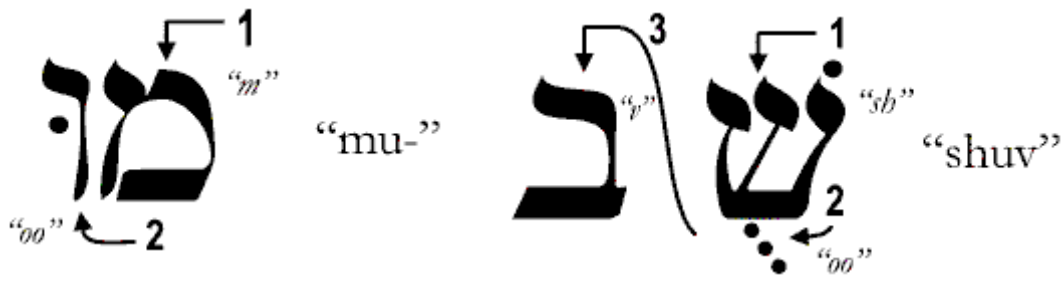
### Notas:

- Aunque estas marcas vocálicas lucen diferentes, ambas representan un **sonido** de “u”.
- Nota cuál vocal es **corta** (Qibbuts) y cuál es **larga** (Shúreq).
- **A diferencia** de otras vocales, la Shúreq se usa a veces para comenzar una palabra.

### Sílabas Básicas

Una sílaba es “**abierta**” cuando no termina en una “parada”:

Una sílaba es “**abierta**” cuando termina con una “parada”:



**Sílabas Abiertas:**

...	גו	גו	בו	בו	או	או
(etc)	gu	gu	bu	bu	'u	'u

**Sílabas Cerradas:**

אור	סוס	רום	טוד	מום	קם	יוד
'ur	sus	rum	tud	mum	qum	yud

**Lecturas de Práctica**

*Una sílaba:*

זו	לו	פם	חור	שם	רץ	קם	שב
zu	lu	pum	chur	shum	ruts	qum	shuv



*Dos sílabas:*

עזי	חשם	ענות	ילד	יקם	לקח	ובו
'u-zi	chu-sham	'u-not	yu-lad	yu-qam	lu-qach	u-vo
שובי	יוכל	רוחי	הוחל	תובל	ומן	כלם
shu-vi	yu-khal	ru-chi	hu-chal	tu-val	u-min	ku-lam

Tres o más sílabas:

מִמְנוּ mi me nu	כִּלְנוּ ku la nu	וּשְׁמִי u shu mi	אֱלֹהִים 'e lo him	יְחִילוּ ya chi lu	וּבְהוּ va vo hu	
יְשׁוּבוּ ya shu vu	טַמְנוּ ta ma nu	שֶׁאֱלוּ sha 'a lu	יְבוֹשׁוּ ye vo shu	עֲלֵנוּ 'a le nu	יִקְמוּ ya qu mu	

**Resumen Rápido:**

 <b>Qibbutz</b> u <i>(short)</i>	sound: "u" as in blue	 <b>Shureq</b> u <i>(long)</i>
--	-----------------------	--

**Práctica de Transliteración:**

English	Hebrew	Transliteration	English	Hebrew	Transliteration
Joseph	יוֹסֵף	yo-seph	Job	אִיּוֹב	
Sarah	שָׂרָה		Saul	שָׂאוּל	
Jonah	יוֹנָה		Cain	קַיִן	
Nathan	נָתָן		Daniel	דָּנִיֵּאל	
Aaron	אַהֲרֹן		Elijah	אֵלִיָּהוּ	
Abel	הָבֶל		Moses	מֹשֶׁה	
Eli	עֵלִי		Eden	עֵדֶן	

## Práctica de Lectura de Vocales Tipo U

En esta página puedes practicar hacer sonidos hebreos. Comenzaremos con sonidos simples y gradualmente aumentaremos la complejidad de los sonidos según nos movemos hacia el final de la página. Nota que algunas de las vocales que verás aquí son también del tipo A, tipo E, tipo I y tipo O.

### Sonidos Simples

בְּ	בַּ	בוּ	בֹּ	בֵּ	בִּ
-----	-----	-----	-----	-----	-----

לֵי	לִי	לוּ	לוֹ	לֵ	לִ
-----	-----	-----	-----	----	----

טוֹב	טוֹב	טוֹב	טוֹב	טוֹב	טוֹב
------	------	------	------	------	------

### Palabras hebreas reales

Si has estudiado cuidadosamente tus consonantes hebreas, estás preparado para comenzar a leer algunas palabras hebreas reales.

הוּא			הוּא	הוּ	ה
------	--	--	------	-----	---

*he, it*

חוּץ			חוּץ	חוּ	ח
------	--	--	------	-----	---

*outside*

רוּת			רוּת	רוּ	ר
------	--	--	------	-----	---

*Ruth*

מַבּוּל			מַבּוּל	מַ	מ
---------	--	--	---------	----	---

*flood*

קוּמָה		מָה	מָ	קוּ	ק
--------	--	-----	----	-----	---

*arise!*

שׁוּבָה		בָּה	בָּ	שׁוּ	שׁ
---------	--	------	-----	------	----

*return!*

וּבְחִן		בְּחִן	חִן	וּ	ו
---------	--	--------	-----	----	---

*and examine*

אֲדֹנָיֵנוּ		נֹ	נֵי	דֹ	אֵי
-------------	--	----	-----	----	-----

*our Lord*

עָלֵינוּ		נֹ	לֵי	לֵי	עָ
----------	--	----	-----	-----	----

*upon us*

לָנוּ			נֹ	לָ	ל
-------	--	--	----	----	---

*for us*

אִתָּנוּ		נֹ	תָ	אִת	אִ
----------	--	----	----	-----	----

*with us*

אֱלֹהֵינוּ		נֹ	הֵי	לֵי	אֵי
------------	--	----	-----	-----	-----

*our God*

יְדֵינוּ			נֹ	דֵי	יְ
----------	--	--	----	-----	----

*our hands*